GRAFICKÝ MANUÁL

jednotné vizuální identity

[Bósin]

Bousín

ক্ষ

Bósin

Bousín

Obec Bousín představuje grafický manuál jednotného směru vizuální identity pro užívání nového loga a k práci s určenými grafickými prvky.

Obec Bousín

Obec Bousín se nachází ve vrcholové části Drahanské vrchoviny. Přidruženou obcí jsou od roku 1960 Repechy. Obě vesničky jsou nevelké, Bousín i Repechy mají dohromady 150 stálých obyvatel. Přesto nebo možná právě proto se tady pořád něco děje. „A jestle nevěřite, tož to se k nám mosite brzo přejit podivat, rádi si s vama horácke popovídáme a spósto zajimavosti vám vokážeme! Možná ste z teho nářeči tumpachovi, tak rači bodo dál psat spisovně.“

Malebná kopcovitá krajina s hlubokými lesními žleby, Bousínským a Repešským potokem, je pramennou oblastí říčky Okluka, která se vlévá do nedaleké Plumlovské přehrady. Obce náleží do kraje Olomouckého, do okresu Prostějov, od Prostějova jsou vzdáleny asi 22 km.

Obsah

Přehled kapitol

1.0 Vizuální identita a její koncept
- 1.1 Vizuální identita 7.
- 1.2 Koncept 8.

2.0 Logotyp
- 2.1 Základní verze 11.
- 2.2 Minimalistická verze 12.
- 2.3 Kompletní sada logotypů 13.
- 2.4 Proporce 14.
- 2.5 Ochranná zóna 15.
- 2.6 Minimální velikost 16.

3.0 Barevnost
- 3.1 Barvy ve vizuální identitě 19.
- 3.2 Základní barevnost 20.
- 3.3 Doplňkové barvy na tmavém podkladu 21.
- 3.4 Černobílá varianta loga 22.
- 3.5 Negativní bílá varianta 23.
- 3.6 Stupně šedi 24.
- 3.7 Logo na jiných barevných podkladech 25.

4.0 Typografie
- 4.1 Písmo ve vizuální identitě 27.
- 4.2 Primární font 28.
- 4.3 Ukázka řezů písmové rodiny fontu 29.
- 4.4 Dominantní řez 30.
- 4.5 Sekundární font 31.

5.0 Zakázané varianty
- 5.1 Nesprávné použití loga 33.
- 5.2 Nevhodné typy pozadí 34.

6.0 Tiskoviny a propagační materiály
- 6.1 Administrativní a marketingové tiskoviny 37.
- 6.2 Propagační materiály 45.

7.0 Online grafika
- 7.1 Prezentace pro sociální sítě 51.

8.0 Logotyp "Knihovna"
- 8.1 Barvy a základní barevnost 57.

1.0

1.0 Vizuální identita a její koncept

1.1 Vizuální identita

Jednotné používání loga zaručuje jednotnou prezentaci ve všech oblastech a je důležitou součástí vytváření profesionální jednotné vizuální identity. Konzistentní, precizní a odpovědný přístup je základním předpokladem úspěšné a udržitelné aplikace prvků směru vizuální identity. Grafická koncepce je od počátku stavěna jako otevřený systém, který lze při zachování klíčových principů dále rozvíjet.

Tento grafický manuál slouží jako základní informační zdroj o logu, jeho variantách a použití. Je nezbytné se jej do důsledků držet, a tím zabránit možnému vizuálnímu poškození. Přesné kodifikace a vzorové ukázky naleznete na dalších stránkách tohoto manuálu.

1.0 Vizuální identita a její koncept

1.2 Koncept

Návrh nového loga pro obec Bousín vychází z místního nářečí - hantécu, které je součástí běžného života občanů. Samotný nápis je doplněn z obou stran závorkami. Zleva jsou závorky doplněny stylizovaným listem stromu lípy. Ta je místním stromem obce. Logo se stává variabilním díky práci s texty. Nápisy v něm se mohou měnit dle potřeby, ať už pro využití při vypsání místního nářečí, nebo je vhodné k definici jednotlivých log místních zajímavostí, institucí, událostí atd.

→

Bósin

Bousín

Práce s logem je doplněna také o vzor tvořený pomocí závorek a listu lípy převzaté ze samotného loga. Vzor lze aplikovat na návrhy propagačních materiálů i webové stránky. V budoucnu lze tak využít grafický symbol s logem a vzorem, což plně dotváří celou vizuální identitu.

[Bósin]

Bousín

2.0

2.0 Logotyp

2.1 Základní verze

Základní verze loga pracuje s fontem Roboto Slab, který není základním fontem logomanuálu.
Tato varianta ve třech základních barvách a její další barevné verze jsou v komunikaci obce zastoupeny jako dominantní.

Bósin

Bousín

2.0 Logotyp

2.2 Minimalistická verze

Minimalistická verze je část loga, která znázorňuje levou závorku s listem lípy.
Tuto část lze využít samostatně.

2.0 Logotyp

2.3 Kompletní sada logotypů

Na kompletní sadě je vidět, že jako celek působí jednotně a nese stejnou myšlenku. Aktivní používání všech verzí a jejich zavedení do povědomí povede ke sjednocení identity obce Bousín.

Bósin

Bousín

2.0 Logotyp

2.4 Proporce

Ukázka proporcí loga slouží ke správnému dodržení poměru velikostí dodatečných částí celého logotypu.



Hlavní motiv zakreslený do čtvercové sítě. 1 dílek sítě = 5 mm

2.0 Logotyp

2.5 Ochranná zóna

Ochranná zóna je minimální vzdálenost v bezprostřední blízkosti značky, do které by neměl zasahovat text ani jiné grafické prvky, ilustrace či fotografie. Respektování této zóny zaručuje jasné rozpoznání loga, jeho čitelnost a dostatečnou působivost. Ochranná zóna je definována poměrově pomocí pismene "O" z loga.

Zásada ochranné zóny je jedním z nejdůležitějších pravidel manuálu. Vztahuje se na veškeré pozitivní, negativní, jednobarevné a černobílé varianty.

2.0 Logotyp

2.6 Minimální velikost

Minimální velikost značky zaručuje čitelnost na malých formátech. Při použití menší velikosti značky není zaručena její dostatečná čitelnost a působivost. Při každé aplikaci je nutné dbát na čitelnost značky. Aplikace značky pod tento limit již nejsou považovány za smysluplné. Typickým příkladem takového extrémního zmenšení může být např. potisk propisovací tužky.

Je nezbytné mít na paměti, že čitelnost logotypu v minimálních velikostech je úzce závislá na kvalitě užité tiskové nebo zobrazovací technologie.

3.0

3.0 Barevnost

3.1 Barvy ve vizuální identitě

Barevnost slouží zejména k odlišení a lepší identifikaci. Barvy se stávají jedním z unikátních prvků vizuální identity.

Základní barvy jsou součástí jednotného vizuálního stylu. Prostřednictvím základních barev je významně posilována jedinečnost obce Bousín a představuje důležitý nástroj působení na pozitivní vnímání značky.

Bósin

Bousín

3.0 Barevnost

3.2 Základní barevnost

Barevnost je zacílena na odlišení se od ostatních obcí a měst. Ideální je její působení na bílém pozadí, není však nutností. Je třeba dodržovat barevný kontrast a čitelnost. V zájmu bezproblémové aplikace či reprodukce při tisku reklamních předmětů je základní barevnost redukována do dvou základních barev. Snahou je zachování maximální čitelnosti a srozumitelnosti i v nejmenších myslitelných aplikacích.

Bósin

Bousín

C=0 M=0 Y=0 K=100
R=0 G=0 B=0
Hex= #000000

C=100 M=94 Y=15 K=2
R=43 G=48 B=123
Hex= #2B307B

C=13 M=11 Y=95 K=1
R=232 G=209 B=0
Hex= #E8D100

3.0 Barevnost

3.3 Doplňkové barvy na tmavém podkladu

Bósin

Bousín

C=0 M=0 Y=0 K=0
R=255 G=255 B=255
Hex= #FFFFFF

C=78 M=40 Y=0 K=2
R=49 G=129 B=195
Hex= #3181C3

C=13 M=11 Y=95 K=1
R=232 G=209 B=0
Hex= #E8D100

3.0 Barevnost

3.4 Černobílá varianta loga

Tyto varianty jsou používané v případech, kdy není možné použít variantu v základním barevném provedení. Černobílá varianta nachází uplatnění v jednobarevném tisku černou barvou nebo v případě, kdy barevnost podkladové plochy nedovoluje užití značky v základním barevném provedení.

Bósin

Bousín

3.0 Barevnost

3.5 Negativní bílá varianta

Bósin

Bousín

3.0 Barevnost

3.6 Stupně šedi

Tyto varianty jsou používané v případech, kdy není možné použít variantu v základním barevném provedení. Existují situace, kdy není možné použít barevné logo. I například běžný černobílý tisk pracuje s logem ve stupních šedi. Barevnost loga je převedena do stupňů šedi.

Bósin
Bousín

50% šedá | 90% šedá | 100% černá

Bósin
Bousín

50% šedá | 10% šedá | 100% bílá

3.0 Barevnost

3.7 Logo na jiných barevných podkladech

Pro používání značky jsou vzhledem k podkladu a kontrastu povoleny barevné mutace ze škály tónů vycházející ze základních a doplňkových barev. Vždy je nutné brát ohled na vhodné použití vůči pozadí značky a dodržení příjemného grafického působení.

4.0

4.0 Typografie

4.1 Písmo ve vizuální identitě

Základní písmo, stejně jako značka a barevnost, slouží zejména k odlišení a lepší identifikaci. Písmo se stává důležitým prvkem, který napomáhá pozorovateli rozpoznat danou značku.

Bósin

Bousín

„Lípy na návsi v Bousíně byly a jsou symbolem národního obrození, svobody národa i našich domovů“

4.0 Typografie

4.2 Primární font

Primárním písmem je zvolen Figtree. Užití profesionálně zpracovaného písma je nezbytnou součástí vizuální komunikace.

Font patří mezi Google fonty, které lze zdarma stáhnout a používat i v běžné administrativě. Primární font lze ve vizuální komunikaci používat ve všech jeho dostupných řezech.

Figtree

A Á B C Č D Ď E É Ě F G H Ch I Í J K L M N Ň O Ó P Q R Ř S Š T Ť U Ú Ů V W X Y Ý Z Ž.

a á b c č d ď e é ě f g h ch i í j k l m n ň o ó p q r ř s š t ť u ú ů v w x y ý z ž.

A Á B C Č D Ď E É Ě F G H Ch I Í J K L M N Ň O Ó P Q R Ř S Š T Ť U Ú Ů V W X Y Ý Z Ž Ä Ĺ Ľ Ô Ŕ

a á b c č d ď e é ě f g h ch i í j k l m n ň o ó p q r ř s š t ť u ú ů v w x y ý z ž ä ĺ ľ ô ŕ

0 1 2 3 4 5 6 7 8 9 10 [ ] { } < > | # § … „ “ € & / % = $ m^2 m^3 × °C ~ ≈ ' ÷ * . , ! ? - – ¼ ½

Figtree 18b

4.0 Typografie

4.3 Ukázka řezů písmové rodiny Figtree.

Figtree Light

Figtree Regular

Figtree Medium

Figtree Bold

Figtree Black

Figtree Light Italic

Figtree Italic

Figtree Medium Italic

Figtree Bold Italic

Figtree Black Italic

4.0 Typografie

4.4 Dominantní řez

Jako dominantní řez je určen Figtree Regular.

Obec Bousín se nachází ve vrcholové části Drahanské vrchoviny. Přidruženou obcí jsou od roku 1960 Repechy. Obě vesničky jsou nevelké, Bousín i Repechy mají dohromady 150 stálých obyvatel. Přesto nebo možná právě proto se tady pořád něco děje. „A jestle nevěřite, tož to se k nám mosite brzo přejit podivat, rádi si s vama horácke popovídáme a spósto zajimavosti vám vokážeme! Možná ste z teho nářeči tumpachovi, tak rači bodo dál psat spisovně.“

Malebná kopcovitá krajina s hlubokými lesními žleby, Bousínským a Repešským potokem, je pramennou oblastí říčky Okluka, která se vlévá do nedaleké Plumlovské přehrady. Obce náleží do kraje Olomouckého, do okresu Prostějov, od Prostějova jsou vzdáleny asi 22 km.

4.0 Typografie

4.5 Sekundární font

Jako sekundární font je zvolen Verdana v základních řezech. Tento font je vhodný pro vyplňování počítačových šablon administrativních tiskovin, kde je primární písmo nedostupné.

V rámci interní a elektronické komunikace úřadu je doporučeno pracovat s tímto univerzálně dostupným písmem, které je součástí každé instalace systému Windows. Užitím univerzálně dostupných písem v otevřených formátech typu Word nebo PowerPoint předcházíme nechtěnému přeformátování v počítači jiného uživatele.

Verdana

A Á B C Č D Ď E É Ě F G H Ch I Í J K L M N Ň O Ó P Q R Ř S Š T Ť U Ú Ů V W X Y Ý Z Ž.

a á b c č d ď e é ě f g h ch i í j k l m n ň o ó p q r ř s š t ť u ú ů v w x y ý z ž.

A Á B C Č D Ď E É Ě F G H Ch I Í J K L M N Ň O Ó P Q R Ř S Š T Ť U Ú Ů V W X Y Ý Z Ž Ä Ĺ Ľ Ô Ŕ

a á b c č d ď e é ě f g h ch i í j k l m n ň o ó p q r ř s š t ť u ú ů v w x y ý z ž ä ĺ ľ ô ŕ

0 1 2 3 4 5 6 7 8 9 10 [ ] { } < > | # § … „ ‟ € & / % = $ m² m³ × °C ~ ≈ ' ÷ * . , ! ? - – ¼ ½

Verdana 16b

5.0

5.0 Zakázané varianty

5.1 Nesprávné použití loga

Tato strana znázorňuje příklady některých zakázaných barevných variant použití značky. Uvedené příklady zakázaných modifikací samozřejmě nevyčerpávají všechny možnosti, které nesplňují požadavky právních předpisů (předpisy k ochranným známkám a obchodnímu značení) a které narušují estetické vnímání značky. Nerespektování manuálu při práci se značkou vede k narušení jednoty vizuální komunikace. Mezi hrubé chyby se počítá především pozměňování barev a tvaru originální značky a užití nepovolených podkladových ploch. Na této straně jsou uvedeny příklady takových špatných aplikací. Uvedené příklady se vztahují na všechny varianty značky uvedené v manuálu.

Logo obce Bousín má svoji přesnou podobu, kterou nelze jakýmkoliv způsobem upravovat, deformovat a překreslovat mimo rámec tohoto manuálu. Není možné zaměnit kodifikované písmo za jiné. Nestandardní úpravy značky snižují účinek celého vizuálního stylu.





5.0 Zakázané varianty

5.2 Nevhodné typy pozadí

Na této stránce jsou předvedeny některé případy nesprávné aplikace značky na podkladové ploše. Značka se nesmí umisťovat na výrazné rastry, textury a všechny grafické prvky, v nichž by značka zanikla. Je třeba se vyvarovat barev podobných těm, které jsou použity ve značce. Komplikacím je možné předejít barevnou mutací a vytvořením dostatečného kontrastu.



!

Nepoužívejte obrysy. Nepoužívejte vnitřní stín. Nepoužívejte filtry a efekty z grafických softwarů. Neměňte hodnoty barev. Nedeformujte logo. Nepoužívejte jiné uspořádání prvků.

Nerespektování manuálu při práci se značkou vede k narušení jednoty vizuální komunikace. Mezi hrubé chyby se počítá především pozměňování barev a tvaru originální značky a užití nepovolených podkladových ploch.

6.0

6.0 Tiskoviny a propagační materiály

6.1 Administrativní a marketingové tiskoviny

Administrativní a marketingové tiskoviny jsou tištěnými nástroji komunikace představitelů obce Bousín na interní i externí úrovni. Řadí se mezi ně vizitky, různé dopisní a hlavičkové papíry nebo formuláře. Přesná umístění logotypů na marketingových tiskovinách nejsou určena, pouze doporučena.

Bósin
Bousín

Bósin
Bousín
Monika Tmé, MBA
starostka
+420 775 412 556

Bósin
Bousín
uděluje
DIPLOM
za
www.bousin.cz
Bósin
Bousín
uděluje
DIPLOM
za
www.bousin.cz

Bósin
Bousín

4/2024

BOUSÍNSKÝ PLÁTEK

BOUSÍNSKÝ PLÁTEK č. 3/2023, obecní zpravodaj, ev. číslo MK ČR E 24233,
periodicita: 4x ročně. **Vydavatel**: Obec Bousín, Bousín 47, 798 61 Dřínovy.
IČ: 00288047 Vydáno: 19. 12. 2023 v Bousíně.
Redakční rada: Dana Minxová, Monika Tmé
Uzávěrka příštího čísla 1/2024: 14. 03. 2024

Bósin
Bousín

Svátečn

občané,

ne do období, kdy
avujeme, abychom oslavili
svátky plné tepla, radosti
ěje. Je to čas,kdy
nujeme hodnotu společenství,
solidarity.Uplynulý rok byl
chny náročný, ale právě
časech nacházíme sílu spojit
om podpořili jeden

Vánoce jsou příležitostí
vděčnosti a k uvědomění
osti lidského spojení.Přestože
nemůžeme setkat tak často,
m si přáli, spojuje nás vůle být
ebe navzájem. Ať už trávíte
rodinou, přáteli nebo sami,
, aby vánoční radost naplnila
e a přinesla do vašich domovů
harmonii.Památku vánočních
neseme s sebou jako zářivou
která nám ukazuje cestu
osti, porozumění a radosti
s ostatními. Přeji Vám krásné
šťastný nový rok plný naděje,
isky.

Monika Tmé, Vaše starostka

Knihovna

2. října proběhlo v rámci týdne knihoven & Babího léta s Rajkou autorské čtení paní Hany Pinknerové. Čtením svýchpoutavých knih ze života představila svoji tvorbu. Některé krásné knihy s vlastnoručním podpisem máme k zapůjčení nově v naší knihovně.

Bósin
Bousín

Obec Bousín
Bousín č.p.47, 798 61 Drahany

O obci

Znak a prapor

Bousín patřil odedávna k plumlovskému panství. Jako jeho součást je poprvé uváděn v r.1325, kdy ves dostal od krále Jana Vok z Kravař. Unikátní pečeť obce z r. 1672 nese obraz ještěra, půlměsíce s fantastickou tváří, doplněný hvězdičkami a obláčky.

Autor návrhu nových obecních symbolů samozřejmě využil originálního pečetního znamení, jehož symboliku lze snad hledat v pověsti o dracích v nedalekých skalách. Barvy byly zvoleny s ohledem na zažité heraldické postupy a pravidla. Z předkládaného návrhu znaku vychází i zjednodušený návrh praporu obce, vytvořený v souladu se zásadami a zvyklostmi současné české vexilologické tvorby.

Kontaktní a identifikační údaje

- Oficiální název: Obec Bousín
- Přidružené části: Repechy
- Adresa: Bousín č.p. 47, 798 61 Drahany
- Telefon: starostka 775 412 556, hospodářka 702 053 448
- Fax: ne
- E-mail: starostka obecbousin@gmail.com, hospodářka obec@bousin.cz
- IČ: 00288047
- Číslo účtu: 13026701/0100
- ID datová schránka: kiva8q3

Starostka obce:

Monika Tmé, MBA

DÁRKOVÝ POUKAZ
v hodnotě:
kód:
www.bousin.cz
Bósin
Bousin

DÁRKOVÝ POUKAZ
v hodnotě:
kód:
www.bousin.cz
Bósin
Bousin

DÁRKOVÝ POUKAZ
v hodnotě:
kód:
www.bousin.cz
Bósin
Bousin

DÁRKOVÝ POUKAZ
v hodnotě:
kód:
www.bousin.cz
Bósin
Bousin

DÁRKOVÝ POUKAZ
v hodnotě:
kód:
www.bousin.cz
Bósin
Bousin

DÁRKOVÝ POUKAZ
v hodnotě:
kód:
www.bousin.cz
Bósin
Bousin

Bósin
Bousín
uděluje
OCENĚNÍ
za
www.bousin.cz

Bósin
Bousín
uděluje
OCENĚNÍ
za
www.bousin.cz

Bósin
Bousín
POZVÁNKA
NA DĚTSKÝ DEN
Srdečně zveme všechny
malé i velké na naše děts
hřiště plné radosti, smích
a dobrodružství! Přidejte
k nám na nezapomenute
Dětský den, který se
uskuteční v Bousíně.
Bude to den plný barev,
soutěží a neomezeného
veselí, které rozzáří tváře
našich nejmenších. Spole
si užijeme krásné chvíle,
které nám dětství může
nabídnout!
Vstupné: zdarma
www.bousin.cz
Bósin
Bousín
POZVÁNKA
NA AUTORSKÉ ČTENÍ
23. 11.
2024
S vášní a radostí vás zveme
na nezapomenutelný večer plný
literárního půvabu a inspirace!
Událost se koná v obecní knihovně.
Autor Tomáš Novák vám osobně
představí své myšlenky, příběhy
a pocity.
Vstupné: dobrovolné
www.bousin.cz
Bósin
Bousín
23. 11.
2024

6.0 Tiskoviny a propagační materiály

6.2 Propagační materiály

Propagační předměty slouží jako nositelé vizuální identity v rámci veřejných a partnerských akcí, jsou prostředkem snadné vizuální identifikace a reprezentují obec. Podoba propagačních předmětů respektuje jednotný vizuální styl navržené značky.

Bósin
Bousín
Monika Tmé, MBA
starostka
+420 775 412 556
obecbousin@gmail.com
www.bousin.cz

[Bósin]
Bousín
[Bósin]
Bousín

Bósin
Bousín
www.bousin.cz

www.bousin.cz
Bósin
Bousín

7.0

7.0 Online grafika

7.1 Prezentace pro sociální sítě

Ukázka prezentace vizuálního stylu na sociálních sítích.

Bósin
Bousín
Bousín
Website
Contact us
Home
About
Photos
Instagram
More
Like
Message
About
Lorem ipsum dolor sit amet timeti ergo sum Lorem ipsum dolor sit amet timeti dolor sit amet timeti imeti ergo sum imeti ergo sumi ergo sum.
159,784,623 people like this
159,781,544 people follow this
Create Post
Photo/Video
Check in
Tag Friends
Bousin
30 mins
Lorem ipsum dolor sit amet timeti ergo sum Lorem ipsum dolor sit amet timeti dolor sit amet timeti imeti ergo sum imeti ergo sumi ergo sum

Bósin
Bousín

Bósin
Bousín

Kulturní zpráva

POZVÁNKA NA AUTORSKÉ ČTENÍ

S vášní a radostí vás zveme na nezapomenutelný večer plný literárního půvabu a inspirace!
Událost se koná v obecní knihovně.

23. 11.
2024

Informační zpráva

Srpen
2024

PŘESTAVBA AUTOBUSOVÉ ZASÁVKY V OBCI

V srpnu 2024 začne dlouho očekávaná rekonstrukce autobusové zastávky.
Během této doby bude využita pouze zastávka u budovy úřadu.

Bósin
Bousín

Informační zpráva

PŘESTAVBA AUTOBUSOVÉ ZASÁVKY V OBCI

V srpnu 2024 začne dlouho očekávaná rekonstrukce autobusové zastávky. Během této doby bude využita pouze zastávka u budovy úřadu.

Srpen
2024

Kulturní zpráva

23. 11.
2024

POZVÁNKA NA AUTORSKÉ ČTENÍ

S vášní a radostí vás zveme na nezapomenutelný večer plný literárního půvabu a inspirace!
Událost se koná v obecní knihovně.
Autor Tomáš Novák vám osobně představí své myšlenky, příběhy a pocity.

DRAHANE
RÉPECHE
VOBECNÍ HOŘAD
BOUSÍN
ZASTÁVKA

8.0

8.0 Logotyp "Knihovna"

8.1 Barvy a základní barevnost

Barevnost je zacílena na odlišení se od ostatních obcí, měst a institucí. Ideální je její působení na bílém pozadí, není však nutností. Je třeba dodržovat barevný kontrast a čitelnost. V zájmu bezproblémové aplikace či reprodukce při tisku reklamních předmětů je základní barevnost redukována do tří základních barev. Snahou je zachování maximální čitelnosti a srozumitelnosti i v nejmenších myslitelných aplikacích.

Knihovna
Bousín

Knihovna
Bousín

Knihovna
Bousín

Knihovna
Bousín

C=0 M=0 Y=0 K=100
R=0 G=0 B=0
Hex= #000000

C=100 M=94 Y=15 K=2
R=43 G=48 B=123
Hex= #2B307B

C=13 M=11 Y=95 K=1
R=232 G=209 B=0
Hex= #E8D100

Knihovna
Bousín

C=0 M=0 Y=0 K=0
R=255 G=255 B=255
Hex= #FFFFFF

C=78 M=40 Y=0 K=2
R=49 G=129 B=195
Hex= #3181C3

C=13 M=11 Y=95 K=1
R=232 G=209 B=0
Hex= #E8D100

Knihovna
Bousín
AUTORSKÉ ČTENÍ - SCIFI
1. 12. a 9. 12. 2024 od 10:00 hod. - obecní Knihovna Bousín
Bósin
Bousín
VÝSTAVA FOTOGRAFIÍ OBCE
1. 12. - 24. 12. 2024 od 10:00 hod. - obecní úřad Bousín

Veškeré informace uvedené v manuálu
vizuální identity obce Bousín
jsou dostupné i v elektronické podobě.

www.bousin.cz

www.igalileo.cz

Vytvořilo Galileo Corporation s.r.o.

Galileo®
corporation

Obec Bousín
Bousín č.p. 47, 798 61 Drahany

2023

www.bousin.cz